

MANUAL D'AMPLIACIÓ D'ÀMBITS I MODIFICACIÓ D'ÀMBITS

Este manual conté els passos que cal fer en l'aplicació de GVbolsas per a poder modificar, o ampliar els àmbits.

En primer lloc, només les persones que es troben inscrites en una borsa o llistat d'aprovats podran accedir a este aplicatiu durant el termini establert.

Apareixerà la borsa o llistat d'aprovats en l'apartat de MODIFICACIÓ D'ÀMBITS, on s'indica la data d'inici i fi de l'elecció d'àmbits polsant el botó blau.

BIENVENIDO/A

ANUNCIOS

!!!AVÍS IMPORTANT!!! ES RECOMANA NO UTILIZAR GVBOLSES DES D'UN DISPOSITIU MÒBIL, NO FUNCIONA CORRECTAMENT. Se recomienda no utilizar GVbolsas desde un dispositivo móvil, no funciona correctamente.

RECOMENACIÓ!!! Es recomana que abans d'utilitzar l'aplicació GVbolsas es llegeixi els manuals que estan a la seua disposició en: <https://hsenda.gva.es/va/web/recursos-humanos/instruccions-aplicacio-gvbolsas-funcio-publica>. !!!RECOMENDACIÓN!!! Se recomienda que antes de utilizar la aplicación GVbolsas se lean los manuales que están a su disposición en: <https://hsenda.gva.es/va/web/recursos-humanos/instruccions-aplicacio-gvbolsas-funcio-publica>

!!!AVÍS IMPORTANT!!! Es recomana revisar el correu electrònic. Si este correu no és correcte donarà error a l'hora de realitzar la signatura electrònica en els processos de peticions, sol·licituds, ADC o AUT. Només admet un únic correu. !!!AVISO IMPORTANTE!!! Se recomienda revisar el correo electrónico. Si dicho correo no es correcto dará error a la hora de realizar la firma electrónica en los procesos de peticiones, solicitudes, ADC o AUT. Solo admite un único correo.

COMUNICAT: En el menú PETICIONES per a canviar de estat a disponible en les borses i àmbits que està inscrit ha de fer una petició per a cadascuna. En el menú PETICIONES para cambiar de estado a disponible en las bolsas y ámbitos que está inscrito tiene que hacer una petición para cada una.

COMUNICADO IMPORTANTE: Ante la duplicidad de solicitudes de cambio de estado que se esta produciendo por trámite Z y la aplicación GVbolsas peticiones se comunica que: A partir del 13 de noviembre, y ante la imposibilidad de gestionar los trámites Z desde la aplicación GVbolsas, solo se resolverán los que hayan sido tramitados a través de la aplicación.

PROCESOS DE SELECCIÓN DE PERSONAL PARA EL DESEMPEÑO TEMPORAL DE PUESTOS DE LA ADMINISTRACIÓN DE LA GENERALITAT

Actualmente no estás incluido en ningún proceso activo de adjudicación para el órgano seleccionado

ANUNCIOS DE DIFÍCIL COBERTURA

Actualmente no estás incluido en ningún proceso activo de adjudicación para el órgano seleccionado

MODIFICACIÓN DE ÁMBITOS

Número DOGV	Fecha DOGV	Fecha inicio elección de ámbitos	Fecha fin elección de ámbitos	Estado convocatoria
0000	20-12-2024	20-12-2024	24-12-2024	Presentación de solicitudes

En la següent pantalla veiem les dades personals, també les dades de contacte i els àmbits en els quals està inscrit, amb el botó blau amb un "+" podrà accedir a la següent pantalla on podrà triar els àmbits que vulga afegir.

MODIFICACIÓN DE ÁMBITOS

Bolsa: 0 - Prueba Bolsa 0000 (A1-07-03. Medicina)

Datos Personales

Nombre: MARC
Apellido 1: SELMA
Apellido 2: FORNALS

NIF: 20921024V
Nacionalidad: []
Sexo: HOMBRE

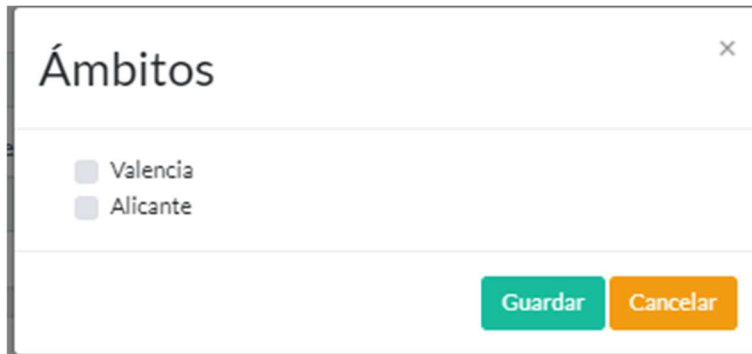
Fecha Nacimiento: 03/04/1998
Grado de discapacidad registrado: 0 %

Datos Contacto

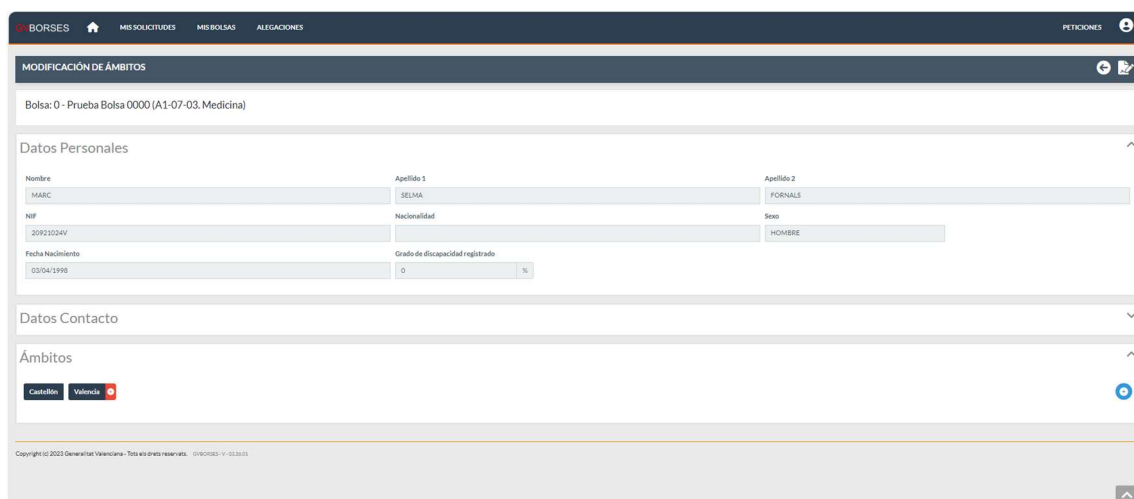
Ámbitos


Castellón

En esta pantalla podrà afegir els àmbits, el quadre gris a l'esquerra de l'àmbit marque l'àmbit que desitge inscriure's, i polsar el botó verd de guardar.



En guardar l'àmbit o àmbits triats en la pantalla anterior en l'apartat ÀMBITS, apareixerà l'àmbit triat i a la dreta una X en fons roig per si vol anul·lar algun dels àmbits triats.



Una vegada triats els àmbits, per a gravar polsar la icona  la qual ens dirigirà a la pantalla de firma de la seua sol·licitud. Llija atentament el text per a saber el que està firmant.



Una vegada haja llegit el contingut, podrà procedir a la firma, i, si no està d'acord cancel·lar-la, la cancel·lació de la firma no modifica els àmbits seleccionats.

Si està segur i vol firmar la sol·licitud, polse el botó "Firmar", apareixerà la següent pantalla de firma electrònica seguint les instruccions d'esta.



Quan arribe al final del procés de firma i confirme la sol·licitud, automàticament apareixerà la seua nova posició corresponent a l'àmbit o àmbits sol·licitats en la borsa o llistat d'aprovats, ho pot comprovar en el menú de LES MEUES BORSES.

També li apareixerà en el menú de LES MEUES SOL·LICITUDS el justificant de registre.

Només podrà modificar, canviar, anul·lar els àmbits durant el temps que estiga obert el termini de sol·licituds, una vegada acabat este termini no podrà modificar els àmbits.